



CISVALE



SECRETARIA DA SAÚDE
Governo do Estado do Ceará

CISVALE

CONSÓRCIO PÚBLICO DE SAÚDE INTERFEDERATIVO DO VALE CURU
APUIARÉS - CAUCAIA - GENERAL SAMPAIO - ITAPAJÉ - PENTECOSTE - PARACURU - PARAIPABA - SÃO GONÇALO DO
AMARANTE - SÃO LUIZ DO CURU - TEJUÇUOCA
MICROREGIÃO DE CAUCAIA

RREO – 3º BIMESTRE

2024



SECRETARIA DA SAÚDE
Governo do Estado do Ceará

CISVALE

CISVALE

CONSÓRCIO PÚBLICO DE SAÚDE INTERFEDERATIVO DO VALE CURU

APUIARÉS - CAUCAIA - GENERAL SAMPAIO - ITAPAJÉ- PENTECOSTE - PARACURU - PARAIPABA - SÃO GONÇALO DO
AMARANTE - SÃO LUIZ DO CURU - TEJUÇUOCA

EDITAL DE PUBLICAÇÃO E DIVULGAÇÃO

O **Diretor Executivo do CISVALE**, Estado do Ceará, usando de suas atribuições legais, em pleno exercício do cargo, etc.

CONSIDERANDO que estabelece a Lei Complementar nº. 101/2000 (LRF) de 04 de Maio de 2000.

FAZ SABER a todos quantos o presente **EDITAL DE PUBLICAÇÃO E DIVULGAÇÃO** virem, ou tomarem conhecimento que, se fez publicar e divulgar conforme legislação vigente que o **RELATORIO RESUMIDO DA EXECUÇÃO ORÇAMENTARIA – RREO** do Consórcio Público de Saúde Interfederativo do Vale do Curu – CISVALE com Sede no Município de **Caucaia**, relativo ao **3º Bimestre de 2024**, foi publicado no quadro de aviso do **CISVALE**, bem como no endereço eletrônico/site: **www.cisvale.com.br**.

Caucaia – CE, 15 de julho de 2024.

Fernando Henrique Goersch Bastos
Diretor Executivo

Estado do Ceará
CISVALE

CONSORCIO PUBLICO DE SAUDE INTERFEDERATIVO DO VALE DO CURU

RECEITA ARRECADADA - em R\$

Período : 01/01/2024 até 30/06/2024

RECEITA GERAL ARRECADADA 2024

CISVALE	Dotação	TOTAL ARRECADADO	PERC
1321.00.11.00 - Remuneração de Depósitos Bancários		-	0,00%
1600.00.00.00 - Receita de Serviços		-	0,00%
1718.00.00.00 - UNIAO - Transferências a Consórcios Públicos		2.278.769,69	27,50%
1728.00.00.00 - ESTADO - Transferências a Consórcios Públicos		2.272.691,56	27,42%
1738.00.00.00 - MUNICIPIOS - Transferências a Consórcios Públicos		3.651.541,65	44,06%
APIJARES		101.832,48	1,23%
CAUCAIA		1.954.504,16	23,58%
GENERAL SAMPAIO		53.400,96	0,64%
ITAPAJE		259.996,20	3,14%
PARACURU		250.752,05	3,03%
PARAIPABA		228.984,30	2,76%
PENTECOSTE		263.048,76	3,17%
SÃO GONÇALO DO AMARANTE		347.671,04	4,20%
SÃO LUIS DO CURU		90.533,16	1,09%
TEJUOCCA		100.818,54	1,22%
1900.00.00.00 - Outras Receitas Correntes		84.137,42	1,02%
Total Geral das Transferencias		8.203.002,90	
Total Geral da Receita Arrecadada		8.287.140,32	
TOTAL GERAL		8.287.140,32	

TOTAL GERAL DOS RECURSOS UTILIZADOS EM 2024

SALDO ANTERIOR - Dezembro de 2023

RENDIMENTO BANCÁRIO

OUTRAS RECEITAS

RECURSOS DAS TRANSFERENCIAS EFETIVAMENTE CREDITADAS

TOTAL GERAL DA RECEITA

RESUMO RECURSO: % Recurso Geral

1.555.104,81

15,80%

0,00%

0,85%

83,34%

100,00%

84.137,42

8.203.002,90

9.842.245,13

Caucaia-CE, 30 de junho de 2024


Fernando Henrique Goersch Bastos
Diretor Executivo - CISVALE


CONVAST Contabilidade Assessoria
Empresa Contábil - CRC: 304

Estado do Ceará
CONSORCIO PUBLICO DE SAUDE INTERFEDERATIVO DO VALE DO CURU - CISVALE
BALANÇO GERAL DO EXERCÍCIO FINANCEIRO DE 2020
RELATÓRIO RESUMIDO DA EXECUÇÃO ORÇAMENTÁRIA
3º BIMESTRE DE 2024 (Movimento Fechado no Período de JANEIRO a JUNHO/2024)
Período : 01/01/2024 até 30/06/2024
ANEXO III - DESPESA

Especificação	União	Estado SESA	Apurável	Caucala	Geampalo	Itapaje	Parecuru	Parajaba	Pentecosta	Silva Curu	S6Amarante	Tejuoca	Outras Receitas
3.0.00.00.00 DESPESAS CORRENTES	7.845.118,46	2.151.470,09	96.400,91	1.850.254,26	50.552,64	246.128,45	237.377,37	216.770,67	248.167,85	85.411,62	328.002,97	95.115,14	79.377,69
3.1.00.00.00 PESSOAL E ENCARGOS SOCIAIS	4.411.248,60	1.209.754,76	54.205,48	1.040.383,46	28.425,36	138.396,10	133.475,43	121.888,45	139.170,63	47.896,18	183.941,56	53.339,85	44.514,40
3.1.90.04.00 Contratação Por Tempo Determinado	976.281,76	973.677,73	43.627,57	837.358,32	22.878,30	111.388,85	107.428,43	98.102,58	112.696,65	38.786,66	148.950,94	43.193,18	36.046,57
3.1.90.11.00 Vencimentos e Vant. Fixas Pessoal Civil	196.078,74	195.555,74	8.762,27	168.177,03	4.594,93	22.371,60	21.576,18	19.703,16	22.634,26	7.790,01	29.915,66	8.675,02	7.239,68
3.1.90.13.00 Obrigações Patronais	-	-	-	-	-	-	-	-	-	-	-	-	-
3.1.90.16.00 Outras Desp. Variáveis Pessoal Civil	33.263,22	33.174,50	1.486,45	28.529,91	779,49	3.795,17	3.660,23	3.342,49	3.639,72	1.321,51	5.074,96	1.471,65	1.228,15
3.1.90.94.00 Indenização e Restituição Trabalhista	26.789,32	7.346,79	329,19	6.318,20	172,63	640,47	810,29	740,22	-	-	-	-	-
3.1.90.96.00 Restatamento de Desp. de Pessoal Requis.	-	-	-	-	-	-	-	-	-	-	-	-	-
3.3.00.00.00 OUTRAS DESPESAS CORRENTES	944.233,87	941.715,33	42.195,43	809.870,80	22.127,29	107.732,35	103.901,93	94.887,22	106.997,21	37.513,43	144.061,41	41.775,30	34.863,29
3.3.90.14.00 Diárias - Civil	659.346,85	180.821,36	8.102,06	155.505,53	4.248,72	20.685,99	19.950,50	18.218,60	20.928,86	7.203,06	27.661,63	8.021,39	6.694,20
3.3.90.30.00 Material de Consumo	-	-	-	-	-	-	-	-	-	-	-	-	-
3.3.90.33.00 Passagens e Despesas com Locomoção	-	-	-	-	-	-	-	-	-	-	-	-	-
3.3.90.35.00 Serviços de Consultoria	4.974,33	4.961,06	222,29	4.266,49	116,57	567,55	547,37	499,85	574,21	197,62	758,93	220,08	183,66
3.3.90.36.00 Outros Serv. de Terceiros Pessoa Física	-	-	-	-	-	-	-	-	-	-	-	-	-
3.3.90.37.00 Locação de Mão de Obra	678.550,43	676.740,55	30.322,71	581.993,72	15.901,23	77.419,20	74.666,57	68.184,77	78.328,17	26.958,11	103.526,19	30.020,79	25.053,64
3.3.90.38.00 Outros Serv. de Ter. Pessoa Jurídica	79.404,15	79.192,36	3.548,37	68.105,06	1.860,77	9.059,62	8.737,90	7.979,00	9.169,98	3.154,64	12.114,66	3.513,04	2.931,78
3.3.90.47.00 Obrigações Tributárias e Contributivas	-	-	-	-	-	-	-	-	-	-	-	-	-
3.3.90.92.00 Despesas de Exercícios Anteriores	-	-	-	-	-	-	-	-	-	-	-	-	-
3.3.90.93.00 Indenizações e Restituições	-	-	-	-	-	-	-	-	-	-	-	-	-
4.0.00.00.00 DESPESAS DE CAPITAL	173.307,44	47.528,38	2.129,60	40.874,19	1.116,76	5.437,25	5.243,83	4.788,71	5.501,09	1.893,30	7.270,78	2.108,40	1.759,55
4.4.00.00.00 INVESTIMENTOS	173.307,44	47.528,38	2.129,60	40.874,19	1.116,76	5.437,25	5.243,83	4.788,71	5.501,09	1.893,30	7.270,78	2.108,40	1.759,55
4.4.90.51.00 Obras e Instalações	-	-	-	-	-	-	-	-	-	-	-	-	-
4.4.90.52.00 Equipamentos e Material Permanente	-	-	-	-	-	-	-	-	-	-	-	-	-
RESTOS A PAGAR	484.440,74	133.209,87	132.854,56	114.254,30	3.121,66	15.198,58	14.658,19	13.385,72	15.377,02	5.292,29	20.323,78	5.893,54	4.918,41
PAGAMENTOS DE RESTOS A PAGAR	484.440,74	133.209,87	132.854,56	114.254,30	3.121,66	15.198,58	14.658,19	13.385,72	15.377,02	5.292,29	20.323,78	5.893,54	4.918,41
TOTAL Cons. Pub de Saúde Inter do Vale do Curu	8.502.866,64	2.338.089,38	2.331.853,03	2.005.382,75	54.261,06	266.764,28	257.279,49	234.945,09	269.045,96	92.597,21	355.597,53	103.117,08	86.055,65

Caucala-CE, 30 de junho de 2024


Fernando Henrique Geanachi Bastos
 Diretor Financeiro - CISVALE


CORASA Contabilidade Assessoria e Processamento SS
 Empresa Contábil CDB, S/A

RREO - ANEXO I (IRF, Art 52, inciso I, alínea 'a' e 'b' do inciso II e § 1o.) R\$ 1,00

RECEITAS ORÇAMENTÁRIAS	PREVISÃO INICIAL	PREVISÃO ATUALIZADA (a)	NO BIMESTRE (b)	RECEITAS REALIZADAS			SALDO A REALIZAR (a c)
				% b/a	ATÉ O BIMESTRE (c)	% c/a	
RECEITAS (exceto intra orçamentárias) (I)	17.713.770,00	17.713.770,00	3.729.632,95	21,05	8.287.140,32	46,78	9.426.629,68
RECEITAS CORRENTES	17.713.770,00	17.713.770,00	3.729.632,95	21,05	8.287.140,32	46,78	9.426.629,68
IMPOSTOS, TAXAS E CONTRIBUIÇÕES DE MELHORIA							
Impostos	0,00	0,00	0,00	0,00	0,00	0,00	0,00
Taxas	0,00	0,00	0,00	0,00	0,00	0,00	0,00
Contribuição de melhoria	0,00	0,00	0,00	0,00	0,00	0,00	0,00
CONTRIBUIÇÕES							
Contribuições sociais	0,00	0,00	0,00	0,00	0,00	0,00	0,00
Contribuições econômicas	0,00	0,00	0,00	0,00	0,00	0,00	0,00
Contribuição para entidades privadas de serviço social e de formação profissional.	0,00	0,00	0,00	0,00	0,00	0,00	0,00
Contribuição para o custeio do serviço de iluminação pública	0,00	0,00	0,00	0,00	0,00	0,00	0,00
RECEITA PATRIMONIAL							
Exploração do Patrimônio Imobiliário do Estado	50.000,00	50.000,00	0,00	0,00	0,00	0,00	50.000,00
Valores mobiliários	50.000,00	50.000,00	0,00	0,00	0,00	0,00	50.000,00
Delegação de Serviços Públicos Mediante Concessão, Permissão, Autorização ou Licença.	0,00	0,00	0,00	0,00	0,00	0,00	0,00
Exploração de Recursos Naturais.	0,00	0,00	0,00	0,00	0,00	0,00	0,00
Exploração do Patrimônio Intangível.	0,00	0,00	0,00	0,00	0,00	0,00	0,00
Cessão de Direitos.	0,00	0,00	0,00	0,00	0,00	0,00	0,00
Demais Receitas Patrimoniais.	0,00	0,00	0,00	0,00	0,00	0,00	0,00
RECEITA AGROPECUÁRIA	0,00	0,00	0,00	0,00	0,00	0,00	0,00
RECEITA INDUSTRIAL	0,00	0,00	0,00	0,00	0,00	0,00	0,00
RECEITA DE SERVIÇOS	13.000,00	13.000,00	0,00	0,00	0,00	0,00	13.000,00
Serviços Administrativos e Comerciais Gerais	13.000,00	13.000,00	0,00	0,00	0,00	0,00	13.000,00
Serviços e Atividades Referentes à Navegação e ao Transporte	0,00	0,00	0,00	0,00	0,00	0,00	0,00
Serviços e Atividades Referentes à Saúde	0,00	0,00	0,00	0,00	0,00	0,00	0,00
Serviços e Atividades Financeiras	0,00	0,00	0,00	0,00	0,00	0,00	0,00
Outros Serviços	0,00	0,00	0,00	0,00	0,00	0,00	0,00
TRANSFERÊNCIAS CORRENTES	17.530.770,00	17.530.770,00	3.690.176,09	21,05	8.203.002,90	46,79	9.327.767,10

RELATÓRIO RESUMIDO DA EXECUÇÃO ORÇAMENTÁRIA

BALANÇO ORÇAMENTÁRIO

ORÇAMENTOS FISCAL E DA SEGURIDADE SOCIAL

3º bimestre de 2024 (Maio a Junho)

Transferências da União e de suas Entidades	2.865.900,00	1.247.408,88	43,53	2.278.769,69	79,51	587.130,31
Transferências dos Estados e do Distrito Federal e de suas Entidades	6.900.000,00	1.223.858,07	17,74	2.272.691,56	32,94	4.627.308,44
Transferências dos Municípios e de suas Entidades	7.764.870,00	1.218.909,14	15,70	3.651.541,65	47,03	4.113.328,35
Transferências de Instituições Privadas	0,00	0,00	0,00	0,00	0,00	0,00
Transferências de Outras Instituições Públicas	0,00	0,00	0,00	0,00	0,00	0,00
Transferências do Exterior	0,00	0,00	0,00	0,00	0,00	0,00
Outras Transferências	0,00	0,00	0,00	0,00	0,00	0,00
OUTRAS RECEITAS CORRENTES	120.000,00	39.456,86	32,88	84.137,42	70,11	35.862,58
Multas Administrativas, Contratuais e Judiciais	0,00	0,00	0,00	0,00	0,00	0,00
Indenizações, Restituições e Ressarcimentos	120.000,00	39.456,86	32,88	84.137,42	70,11	35.862,58
Bens, Direitos e Valores Incorporados ao Patrimônio Público	0,00	0,00	0,00	0,00	0,00	0,00
Multas e Juros de Mora das Receitas de Capital	0,00	0,00	0,00	0,00	0,00	0,00
Demais Receitas Correntes	0,00	0,00	0,00	0,00	0,00	0,00
RECEITAS DE CAPITAL	0,00	0,00	0,00	0,00	0,00	0,00
OPERAÇÕES DE CRÉDITO	0,00	0,00	0,00	0,00	0,00	0,00
Operações de crédito - Mercado Interno	0,00	0,00	0,00	0,00	0,00	0,00
Operações de crédito - Mercado Externo	0,00	0,00	0,00	0,00	0,00	0,00
ALIEIÇÃO DE BENS	0,00	0,00	0,00	0,00	0,00	0,00
Alienação de Bens Móveis	0,00	0,00	0,00	0,00	0,00	0,00
Alienação de Bens Imóveis	0,00	0,00	0,00	0,00	0,00	0,00
Alienação de Bens Intangíveis	0,00	0,00	0,00	0,00	0,00	0,00
AMORTIZAÇÕES DE EMPRÉSTIMOS	0,00	0,00	0,00	0,00	0,00	0,00
TRANSFERÊNCIAS DE CAPITAL	0,00	0,00	0,00	0,00	0,00	0,00
Transferências da União e de suas Entidades	0,00	0,00	0,00	0,00	0,00	0,00
Transferências dos Estados e do Distrito Federal e de suas Entidades	0,00	0,00	0,00	0,00	0,00	0,00
Transferências dos Municípios e de suas Entidades	0,00	0,00	0,00	0,00	0,00	0,00
Transferências de Instituições Privadas	0,00	0,00	0,00	0,00	0,00	0,00
Transferências de Outras Instituições Públicas	0,00	0,00	0,00	0,00	0,00	0,00
Transferências do Exterior	0,00	0,00	0,00	0,00	0,00	0,00
Demais Transferências de Capital	0,00	0,00	0,00	0,00	0,00	0,00
OUTRAS RECEITAS DE CAPITAL	0,00	0,00	0,00	0,00	0,00	0,00
Integralização do Capital Social	0,00	0,00	0,00	0,00	0,00	0,00
Remuneração das Disponibilidades do Tesouro	0,00	0,00	0,00	0,00	0,00	0,00
Resgate de Títulos do Tesouro	0,00	0,00	0,00	0,00	0,00	0,00
Demais Receitas de Capital	0,00	0,00	0,00	0,00	0,00	0,00
RECEITAS (intra orçamentárias) (II)	0,00	0,00	0,00	0,00	0,00	0,00

RELATÓRIO RESUMIDO DA EXECUÇÃO ORÇAMENTÁRIA
BALANÇO ORÇAMENTÁRIO
ORÇAMENTOS FISCAL E DA SEGURIDADE SOCIAL
3º bimestre de 2024 (Maio a Junho)

SUBTOTAL DAS RECEITAS (III) = (I + II)		17.713.770,00	17.713.770,00	3.729.632,95	21,05	8.287.140,32	46,78	9.426.629,68
OPERAÇÕES DE CRÉDITO / REFINANCIAMENTO (IV)								
OPERAÇÕES DE CRÉDITO - MERCADO INTERNO								
Mobiliária								
Contratual								
OPERAÇÕES DE CRÉDITO - MERCADO EXTERNO								
Mobiliária								
Contratual								
TOTAL DAS RECEITAS (V) = (III + IV)		17.713.770,00	17.713.770,00	3.729.632,95	21,05	8.287.140,32	46,78	9.426.629,68
DÉFICIT (VI) (I)		-	-	-	-	0,00	-	-
TOTAL COM DÉFICIT (VII) = (V+VI)		17.713.770,00	17.713.770,00	3.729.632,95	21,05	8.287.140,32	46,78	9.426.629,68
SALDOS DE EXERCÍCIOS ANTERIORES								
Recursos arrecadados em exercícios anteriores - RPPS								
Superávit financeiro utilizado para créditos adicionais			0,00	-	-	0,00	-	-
			0,00	-	-	-	-	-
			0,00	-	-	0,00	-	-
DESPESAS ORÇAMENTÁRIAS								
DOTAÇÃO INICIAL (d)		17.713.770,00	17.713.770,00	3.729.632,95	21,05	8.287.140,32	46,78	9.426.629,68
DOTAÇÃO ATUALIZADA (e)		17.713.770,00	17.713.770,00	3.729.632,95	21,05	8.287.140,32	46,78	9.426.629,68
DESPESAS EMPENHADAS								
NO BIMESTRE								
ATÉ O BIMESTRE (f)								
DESPESAS LIQUIDADAS								
NO BIMESTRE								
ATÉ O BIMESTRE (h)								
SALDO (g) = (e f)								
SALDO (i) = (e h) - (j)								
DESPESAS (exceto intr orçamentárias) (VIII)								
DESPESAS CORRENTES		17.538.770,00	17.399.717,15	3.104.520,45	7,845	1.118,46	7.285.706,57	
Pessoal e encargos so		9.409.500,00	9.429.500,00	1.673.573,82	4,411	248,60	4.382.112,53	
Juros e encargos da d		0,00	0,00	0,00			0,00	
Outras despesas corre		8.129.270,00	7.970.217,15	1.430.946,63	3,433	869,86	2.903.594,04	
DESPESAS DE CAPITAL		175.000,00	314.052,85	31.606,09	173.307,44		173.307,44	
Investimentos		170.000,00	309.052,85	31.606,09	173.307,44		173.307,44	
Amortização de dívida		5.000,00	5.000,00	0,00	5.000,00		0,00	
RESERVA DE CONTIGÊNCIA		0,00	0,00	0,00	0,00		0,00	

RELATÓRIO RESUMIDO DA EXECUÇÃO ORÇAMENTÁRIA
BALANÇO ORÇAMENTÁRIO
ORÇAMENTOS FISCAL E DA SEGURIDADE SOCIAL
3º bimestre de 2024 (Maio a Junho)

DESPESAS (intra orçamentárias) (IX)	0,00	0,00	0,00	0,00	0,00	0,00	0,00	0,00	0,00
SUBTOTAL DAS DESPESAS (X) = (VIII+IX)	17.713.770,00	17.713.770,00	1.591.673,11	14.864.463,80	2.849.306,20	3.136.126,54	8.018.425,90	9.695.344,10	7.459.014,01
AMORTIZAÇÃO DA DÍVIDA									
REFINANCIAMENTO (XI)									
AMORT. DA DÍVIDA INT									
Dívida mobiliária									
Dívida contratual									
AMORT. DA DÍVIDA EXT									
Dívida mobiliária									
Dívida contratual									
TOTAL DAS DESPESAS (XII) = (X+XI)	17.713.770,00	17.713.770,00	1.591.673,11	14.864.463,80	2.849.306,20	3.136.126,54	8.018.425,90	9.695.344,10	7.459.014,01
SUPERÁVIT (XIII)	-	-	-	0,00	-	-	268.714,42	-	828.126,31
TOTAL COM SUPERÁVIT (XIV) = (XIII+XII)	17.713.770,00	17.713.770,00	1.591.673,11	14.864.463,80	2.849.306,20	3.136.126,54	8.287.140,32	8.287.140,32	8.287.140,32
RESERVA DO RPPS	0,00	0,00	0,00	0,00	0,00	0,00	0,00	0,00	0,00

Fonte: SISTEMA: Aspec Informática - UNIDADE RESPONSÁVEL: Consórcio Pub. Inter Federativo do Vale do Curu - DATA DA EMISSÃO: 15/07/2024 - HORA DA EMISSÃO: 13:01:00
(1) O déficit será apurado pela diferença entre a receita realizada e a despesa liquidada nos cinco primeiros bimestres e a despesa empenhada no último bimestre.

NOTA:

RECEITAS INTRA ORÇAMENTÁRIAS	PREVISÃO			RECEITAS REALIZADAS			SALDO A REALIZAR	
	INICIAL	ATUALIZADA (a)	NO BIMESTRE (b)	% b/a	ATÉ O BIMESTRE (c)	% c/a	(a c)	
RECEITAS (intra orçamentárias) (II)	0,00	0,00	0,00	0,00	0,00	0,00	0,00	0,00
RECEITAS CORRENTES	0,00	0,00	0,00	0,00	0,00	0,00	0,00	0,00
IMPOSTOS, TAXAS E CONTRIBUIÇÕES DE MELHORIA	0,00	0,00	0,00	0,00	0,00	0,00	0,00	0,00
Impostos	0,00	0,00	0,00	0,00	0,00	0,00	0,00	0,00

RELATÓRIO RESUMIDO DA EXECUÇÃO ORÇAMENTÁRIA
 BALANÇO ORÇAMENTÁRIO
 ORÇAMENTOS FISCAL E DA SEGURIDADE SOCIAL
 3º bimestre de 2024 (Maio a Junho)

DESPESAS INTRA ORÇAMENTÁRIAS	DOTAÇÃO INICIAL (d)	DOTAÇÃO ATUALIZADA (e)	DESPESAS EMPENHADAS		SALDO (g) = (e f)	DESPESAS LIQUIDADAS		SALDO (i) = (e h)	DESPESAS PAGAS ATÉ O BIMESTRE (j)
			NO BIMESTRE	ATÉ O BIMESTRE (f)		NO BIMESTRE	ATÉ O BIMESTRE (h)		
DESPESAS (intra orçamentárias) (IX)	0,00	0,00	0,00	0,00	0,00	0,00	0,00	0,00	0,00
DESPESAS CORRENTES	0,00	0,00	0,00	0,00	0,00	0,00	0,00	0,00	0,00
Pessoal e encargos so	0,00	0,00	0,00	0,00	0,00	0,00	0,00	0,00	0,00
Juros e encargos da d	0,00	0,00	0,00	0,00	0,00	0,00	0,00	0,00	0,00
Outras despesas corre	0,00	0,00	0,00	0,00	0,00	0,00	0,00	0,00	0,00
DESPESAS DE CAPITAL	0,00	0,00	0,00	0,00	0,00	0,00	0,00	0,00	0,00
RESERVA DE CONTINGÊNCIA	0,00	0,00	0,00	0,00	0,00	0,00	0,00	0,00	0,00

FERNANDO HENRIQUE GOERSCH BASTOS
 DIRETOR EXECUTIVO

CONASP CONTABILIDADE ASSESSORIA E PROC
 Empresa de Contabilidade CRC 304

RELATÓRIO RESUMIDO DA EXECUÇÃO ORÇAMENTÁRIA
DEMONSTRATIVO DA EXECUÇÃO DAS DESPESAS POR FUNÇÃO/SUBFUNÇÃO
ORÇAMENTO FISCAL E DA SEGURIDADE SOCIAL
3º bimestre de 2024 (Maio a Junho)


Ceará
Microregião de Caucaia
Consórcio Pub. Inter Federativo do Vale do Curu
RREO - Anexo 2 (LRF, Art.52, inciso II, alínea 'c')
1,00

R\$

FUNÇÃO / SUBFUNÇÃO	DOTAÇÃO INICIAL	DOTAÇÃO ATUALIZADA (a)	DESPESAS EMPENHADAS		SALDO (c) = (a b)	DESPESAS LIQUIDADAS		SALDO (e) = (a d)
			NO BIMESTRE	ATÉ O BIMESTRE (b)		NO BIMESTRE	ATÉ O BIMESTRE (d)	
DESPESAS (EXCETO INTRA ORÇAMENTARIAS) (I)	17.713.770,00	17.713.770,00	1.591.673,11	14.864.463,80	2.849.306,20	3.136.126,54	8.018.425,90	9.695.344,10
SAÚDE	17.713.770,00	17.713.770,00	1.591.673,11	14.864.463,80	2.849.306,20	3.136.126,54	8.018.425,90	9.695.344,10
Assistência Hospitalar e A	15.008.770,00	15.179.770,00	1.241.753,73	12.997.944,05	2.181.825,95	2.779.276,15	7.024.805,95	8.154.964,05
Administração Geral	2.705.000,00	2.534.000,00	349.919,38	1.866.519,75	667.480,25	356.850,39	993.619,95	1.540.380,05
DESPESAS (INTRA ORÇAMENTARIAS) (II)	0,00	0,00	0,00	0,00	0,00	0,00	0,00	0,00
TOTAL (II) = (I + II)	17.713.770,00	17.713.770,00	1.591.673,11	14.864.463,80	2.849.306,20	3.136.126,54	8.018.425,90	9.695.344,10

FONTE: SISTEMA: Aspec Informática - UNIDADE RESPONSÁVEL: Consórcio Pub. Inter Federativo do Vale do Curu - DATA DA EMISSÃO: 15/07/2024 - HORA DA EMISSÃO: 13:01:41

→



RELATÓRIO RESUMIDO DA EXECUÇÃO ORÇAMENTÁRIA
DEMONSTRATIVO DA EXECUÇÃO DAS DESPESAS POR FUNÇÃO/SUBFUNÇÃO
ORÇAMENTO FISCAL E DA SEGURIDADE SOCIAL
3º bimestre de 2024 (Maio a Junho)

Ceará
Microregião de Caucaia
Consórcio Pub. Inter Federativo do Vale do Curu
RREO - Anexo 2 (LRF, Art.52, inciso II, alínea 'c')
1,00

R\$

FUNÇÃO / SUBFUNÇÃO - INTRA ORÇAMENTARIAS (II)	DOTAÇÃO		DESPESAS EMPENHADAS		DESPESAS LIQUIDADAS		SALDO
	INICIAL	ATUALIZADA	NO BIMESTRE	ATÉ O BIMESTRE (b)	NO BIMESTRE	ATÉ O BIMESTRE (d)	
	(a)	(b)	(c)	(a+b)	(d)	(e)	(a-d)
DESPESAS (INTRA ORÇAMENTARIAS) (II)	0,00	0,00	0,00	0,00	0,00	0,00	0,00

FONTE: SISTEMA: Aspec Informática - UNIDADE RESPONSÁVEL: Consórcio Pub. Inter Federativo do Vale do Curu - DATA DA EMISSÃO: 15/07/2024 - HORA DA EMISSÃO: 13:01:41

Fernando Henrique Goersch Bastos
 FERNANDO HENRIQUE GOERSCH BASTOS
 DIRETOR EXECUTIVO
 CONASP CONTABILIDADE ASSESSORIA E PROC
 (Empresa de Contabilidade CRC 304)